

Element nośny zmienny IP64 - Individual.Lens.Optic - bezpośrednie rozsyłanie asymetryczne - jednolity wygląd

Elementy nośne z ocynkowanej i lakierowanej lakierem na bazie żywicy poliestrowej profilowanej blachy stalowej odznaczają się wysoką odpornością na korozję; beznarzędziowe mocowanie z utrzymanymi w stylistyce oprawy zapięciami na wcisk chroni przed kradzieżą i demontażem. Wbudowane boki czołowe z tworzywa sztucznego z uszczelkami wargowymi i opasująca zamknięta uszczelka od strony szyny nośnej zapewniają stopień ochrony do IP64. Możliwość zamontowania lewą lub prawą stroną do szyny nośnej i zmienne ustawienie. Kolor korpusu biały beskidzki RAL 9016; Rozsył światła bezpośredni, asymetryczny poprzez optykę Individual.Lens.Optic z tworzywa sztucznego PMMA. Pojedyncza optyka soczewkowa zawiera przezroczystą uszczelkę, zapewnia łatwość montażu i sprzyja utrzymaniu czystości dzięki łatwości przecierania powierzchni. Rytm 3-rzędowego ustawienia LED jest w obrębie elementu nośnego idealnie ze sobą zharmonizowany i zapewnia jednorodny wygląd w obiekcie. Połączenie elektryczne z przewodem przyłączeniowym 1 m do regulacji położenia elementu nośnego w paśmie świetlnym z 3-biegunową wtyczką szybkozłączki z możliwością wyboru dowolnej kolejności faz. Są wymienne, mogą być modernizowane i dzięki adaptacji do przyszłych wymagań przedłużają okres eksploatacji całej instalacji.

CHARAKTERYSTYKA

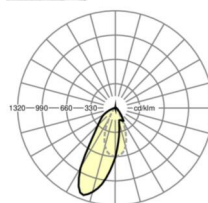

Numer katalogowy	19457006020
Numer EAN	4020863409907
Numer taryfy celnej	94051190
Znak jakości	IP 64, Klasa ochronności I, ENEC10 VDE, F, D, HACCP DIN10500/Żywność/IFS-przydatność do zastosowania/BRC, Indoor, CE
Klasa odporności IK	IK03 (-20°C bis 40°C)
Temperatura otoczenia	ta -20°C do 40°C
Szczególne właściwości	Ready for IoT
Okres gwarancji	5 lata
Możliwość dofinansowania ze środków państwowych	BEG – dofinansowanie do domów energooszczędnych (ważne tylko dla Niemiec)

ELEKTROTECHNIKA

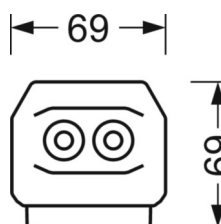
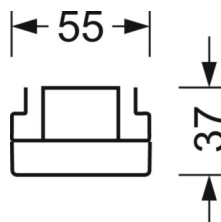
Zasilacz	Elektroniczny sterownik DALI2 (1 szt.)
Moc systemowa	37W
Napięcie sieciowe	230V/50Hz
Automat z bezpiecznikami (prąd rozruchowy)	13 szt./B10, 21 szt./B16, 21 szt./C10, 35 szt./C16
Klasa efektywności energetycznej/Źródło światła	D

DEEP-LINK

<https://www.regiolum.de/pl/article/19457006020>



Odnośnik	LED 6000lm 840
ηLB	100 %
Φ ↓/↑	98 % / 2 %
UGR pop./pod.	17.1 / 20.4



TECHNIKA ŚWIETLNA

Wyposażenie	LED, współczynnik oddawania barw/kolor światła CRI ≥ 80 / 4000K
Tolerancja koloru (MacAdam)	3SDCM
Bezpieczeństwo fotobiologiczne (Oprawa)	RG1
Nominalny strumień świetlny	6026lm
Trwałość LED	50000h L80/B10 (Tq 40°C)
Wydajność oprawy	161lm/W
Kąt rozsyłu światła	20°
UGR pop./pod.	17.1 / 20.4

MECHANIKA

Kolor obudowy	biały beskidzki RAL 9016
Wymiary (DxSzxW/ŚrxW)	1531mm x 55mm x 37mm
Masa (netto)	2kg
Rodzaj montażu	Montaż systemu szyn nośnych, Konstrukcja świetlna

Wymiary

L	1531 mm	Długość
B	55 mm	Szerokość
H	37 mm	Wysokość